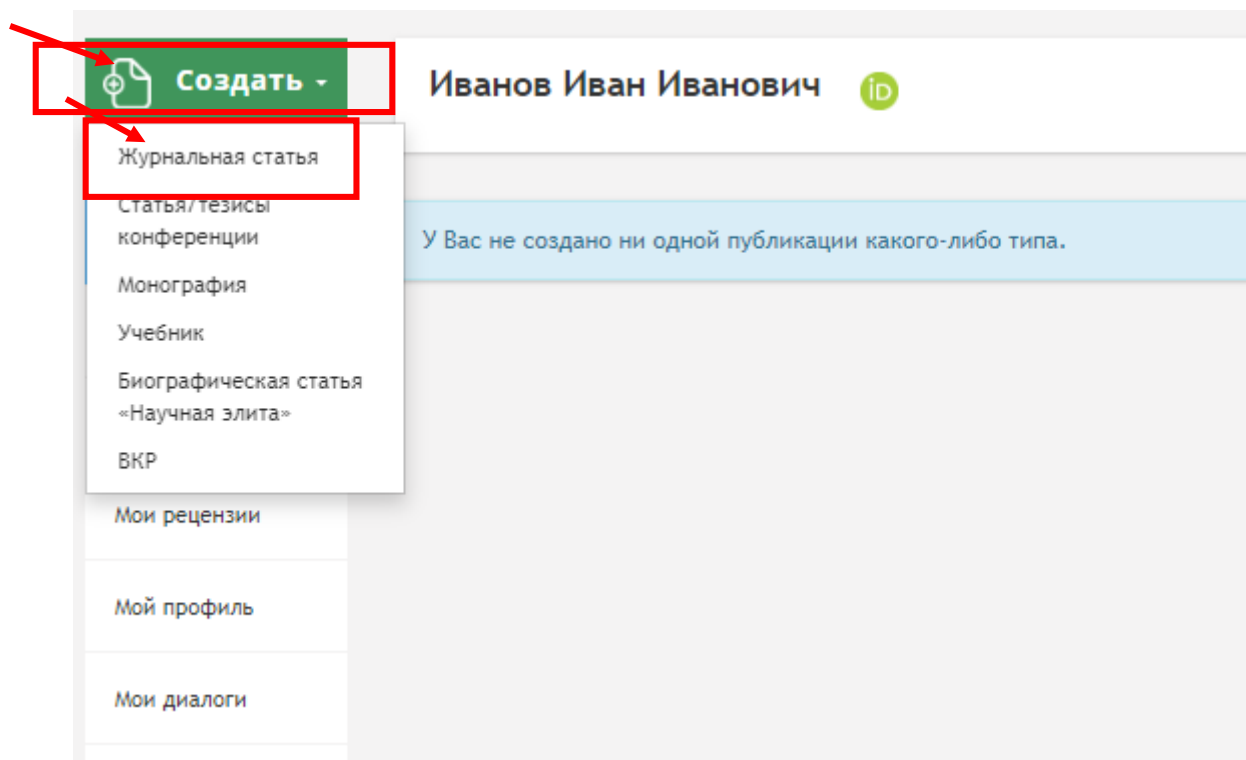


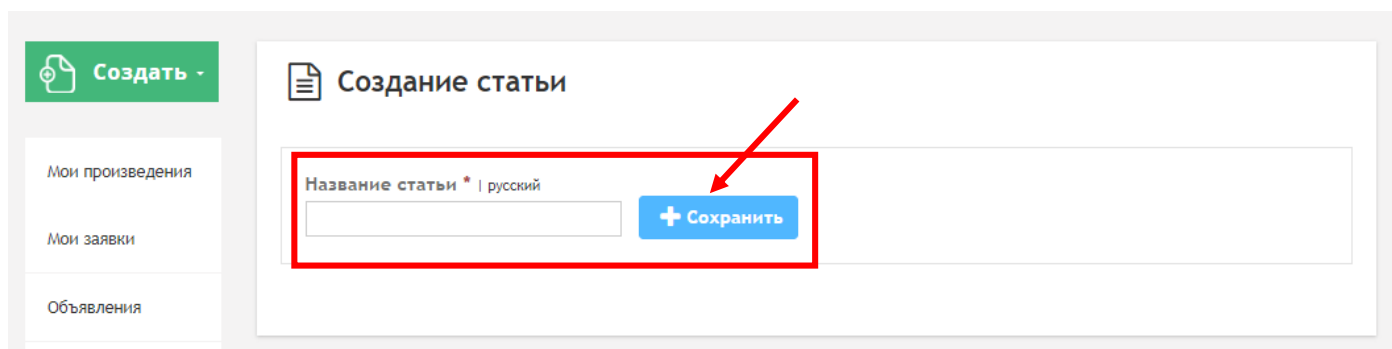
Инструкция при работе с системой Эдиторум при подаче заявки на публикацию в научный электронный журнал Russian Journal of Earth Sciences

После создания личного кабинета (см. инструкцию в правилах для авторов п. № 3 https://rjes.ru/ru/nauka/page/for_authors), можете приступить к созданию заявки на публикацию. Для этого войдите в личный кабинет и нажмите на кнопку создать и из выпадающего списка выберите – **Журнальная статья**.



Оформление заявки на публикацию

- Заполните поле название статьи и нажмите кнопку сохранить.



Создать

Мои произведения

Мои заявки

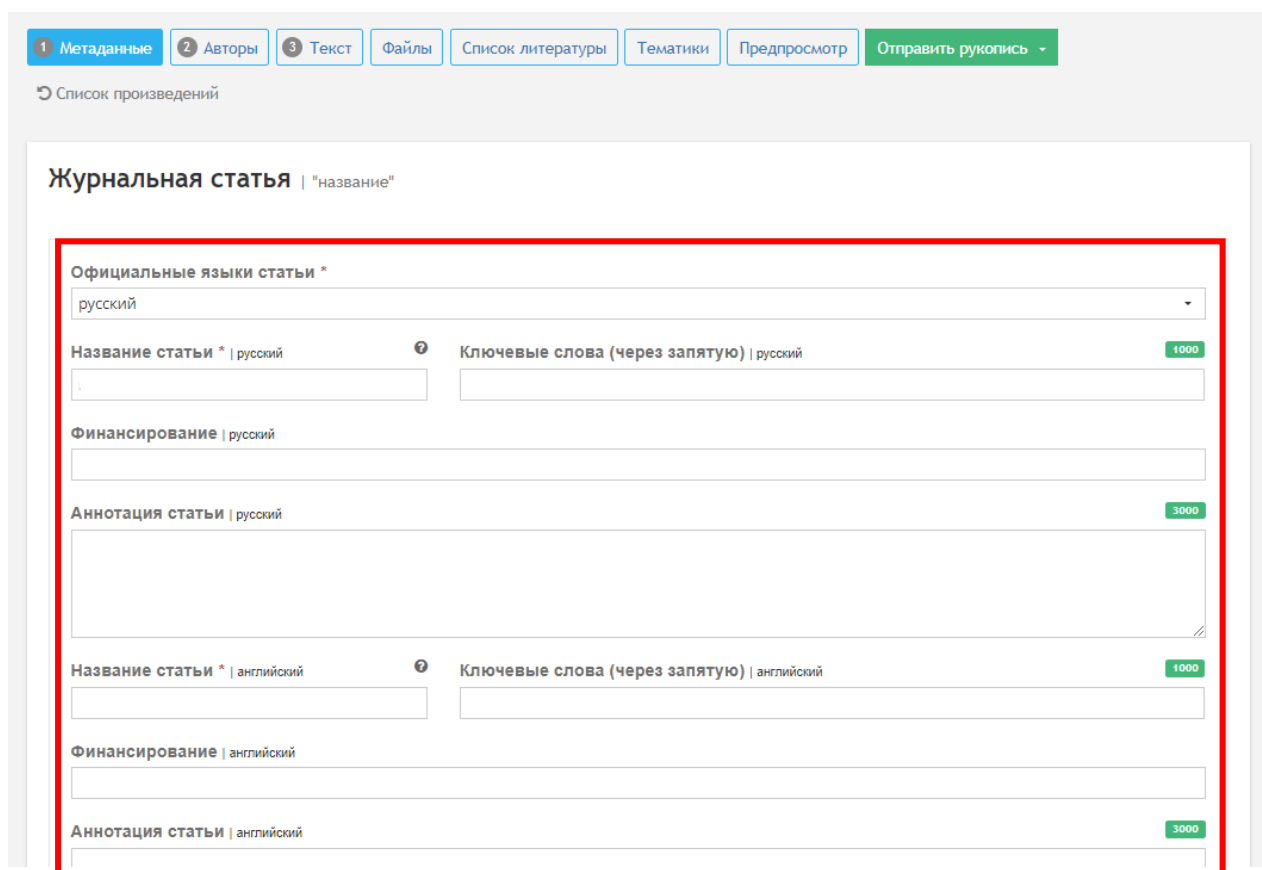
Объявления

Создание статьи

Название статьи * | русский

+ Сохранить

- Далее заполните метаданные статьи.
- Выберите язык, на котором написана статья.
- Заполните все выделенные поля на русском и на английском языке. Если в статье отсутствует финансирование, то необходимо написать **«Работа выполнена без финансирования»**. ЕСЛИ СТАТЬЯ НАПИСАНА НА АНГЛИЙСКОМ ЯЗЫКЕ, ВСЕ ПОЛЯ ЗАПОЛНЯЕТЕ **ТОЛЬКО** НА АНГЛИЙСКОМ ЯЗЫКЕ.



1 Метаданные 2 Авторы 3 Текст Файлы Список литературы Тематики Предпросмотр Отправить рукопись

Список произведений

Журнальная статья | "название"

Официальные языки статьи *

русский

Название статьи * | русский Ключевые слова (через запятую) | русский 1000

Финансирование | русский

Аннотация статьи | русский 3000

Название статьи * | английский Ключевые слова (через запятую) | английский 1000

Финансирование | английский

Аннотация статьи | английский 3000

Пролистайте вниз.

- И укажите общее количество страниц в статье и нажмите кнопку далее.

Авторских страниц

Если у вас есть дополнительная информация по произведению, укажите ее в этом поле

Далее →

- Вы перейдете во вкладку «Авторы».
- Для добавления соавторов выберите автора из списка и нажмите добавить. Если автора в списке нет, то перейдите во вкладку создать.

1 Метаданные 2 Авторы 3 Текст Файлы Список литературы Тематики Предпросмотр Отправить рукопись

Список произведений

Авторы | "название статьи"

Для подачи заявки на публикацию вам необходимо указать свое место работы в редактировании профиля и место работы соавтора, если он добавлен вами вручную.

Позиция	ФИО	Дата рождения	Город
1	Иванов Иван Иванович		

Добавить Создать

Автор




Выберите автора

Добавить

← Назад Далее →

- Заполните ФИО автора на 2 языках (**ОБЯЗАТЕЛЬНО**) и, если в статье присутствуют иностранные авторы, укажите только страну проживания автора. По умолчанию указана страна – Россия.

Для подачи заявки на публикацию вам необходимо указать свое место работы в редактировании профиля и место работы соавтора, если он добавлен вами вручную.

Позиция	ФИО	Дата рождения	Город	
1	Иванов Иван Иванович			  

Добавить

Создать

Фамилия * русский	Имя * русский	Отчество русский
<input type="text"/>	<input type="text"/>	<input type="text"/>
Фамилия английский	Имя английский	Отчество английский
<input type="text"/>	<input type="text"/>	<input type="text"/>

Страна *


Россия

Регион

Nothing selected

Дата рождения

YYYY-MM-DD



Добавить

← Назад

Далее →

- Вы перейдете на страницу профиля добавленного автора. Вам необходимо заполнить «Место работы/учебы» автора и указать его ORCID (при наличии) в поле «Об авторе». **Не забывайте нажимать кнопку сохранить в каждой вкладке.**
- После того, как вы заполните профиль автора, нажмите на кнопку вернуться к произведению.

Редактирование автора | Петров Петр Петрович

Общие сведения | Банковские реквизиты

ФИО

Фамилия * русский	Имя * русский	Отчество русский
Петров	Петр	Петрович
Фамилия английский	Имя английский	Отчество английский
Petrov	Petr	Petrovich

Аватар
Выберите файл | Файл не выбран

Даты

Дата рождения

день | месяц | год

Вернуться к произведению










Общие сведения
Научные сведения
Место работы/учебы
Научный вклад
Об авторе
Настройки конфиденциальности
Подписки
Личный кабинет
Заявки на публикацию

- Добавленный вами автор появится во вкладке авторы.

- Для изменения порядка расположения авторов используйте стрелочки справа. Также вы можете еще раз редактировать профиль, нажав на зеленую кнопку.
- Если всё заполнено верно, нажмите кнопку далее.

Авторы | "название статьи"

🔔 Для подачи заявки на публикацию вам необходимо указать свое место работы в редактировании профиля и место работы соавтора, если он добавлен вами вручную.

Позиция	ФИО	Дата рождения	Город	
1	Иванов Иван Иванович			    
2	Петров Петр Петрович			   

Добавить

Создать

Автор

Выберите автора

Добавить

← Назад

Далее →

- Текст публикации добавлять необязательно, нажмите кнопку далее.

Текст публикации | "название статьи"

- Следующий этап – загрузка файлов.
- Выберите слева «текст произведения», а справа нажмите на выбор файла.

Загрузить файл | "название статьи"

- После выбора файла, нажмите кнопку загрузить. **Важно!** Большая просьба к авторам указывать в названии файла фамилию первого автора. Полное название статьи указывать НЕ надо.
- Необходимо загрузить в систему только полный текст статьи со всеми компонентами, указанными по мере их упоминания в форматах .docx и .pdf. Тип – текст произведения. Также вы можете загрузить экспертное заключение о возможности открытого опубликования (тип – договор). Рисунки загружать НЕ нужно, редакция запросит их, в случае если статья будет принята к публикации.
- После загрузки файлов в систему, вы увидите их на странице.
- Если все файлы загружены верно, нажмите кнопку далее.

- Вы перейдете на страницу «Список литературы».
- Нажмите на кнопку добавить список литературы.

Список использованной в произведении литературы | "название статьи"



Добавить список литературы

← Назад

Далее →

- Откройте текст статьи и скопируйте из списка литературы ТОЛЬКО 1 источник, вставьте в поле «на русском» и нажмите кнопку сохранить, затем далее.
- ВАЖНО: 1 источник должен быть написан в 1 строку, для этого необходимо указать номер каждого источника.
- Нажмите кнопку сохранить.

- Вы перейдете во вкладку «Тематики», где вам необходимо выбрать классификаторы статьи.
- Укажите не менее 3 классификаторов статьи и нажмите кнопку далее, например:

Классификаторы | "название статьи"

УДК

ГРНТИ

ОКСО

ТБК

ББК

BISAC

ВАК

Выбранные классификаторы

SCI SCIENCE

Search for...

Поиск

Доступные классификаторы

Вернуться назад (SCI SCIENCE)

SCI000000 General

YAN YOUNG ADULT NC

При нажатии на эту стрелочку вы вернетесь на предыдущий этап выбора классификатора

Назад

Далее

Для удобства поиска некоторых классификаторов:

УДК – 55 Геология. Геологические и геофизические науки.

ГРНТИ – 36.00 Геодезия. Картография.

37.00 Геофизика.

38.00 Геология.

39.00 География.

ОКСО – 05.00.00 Науки о Земле.

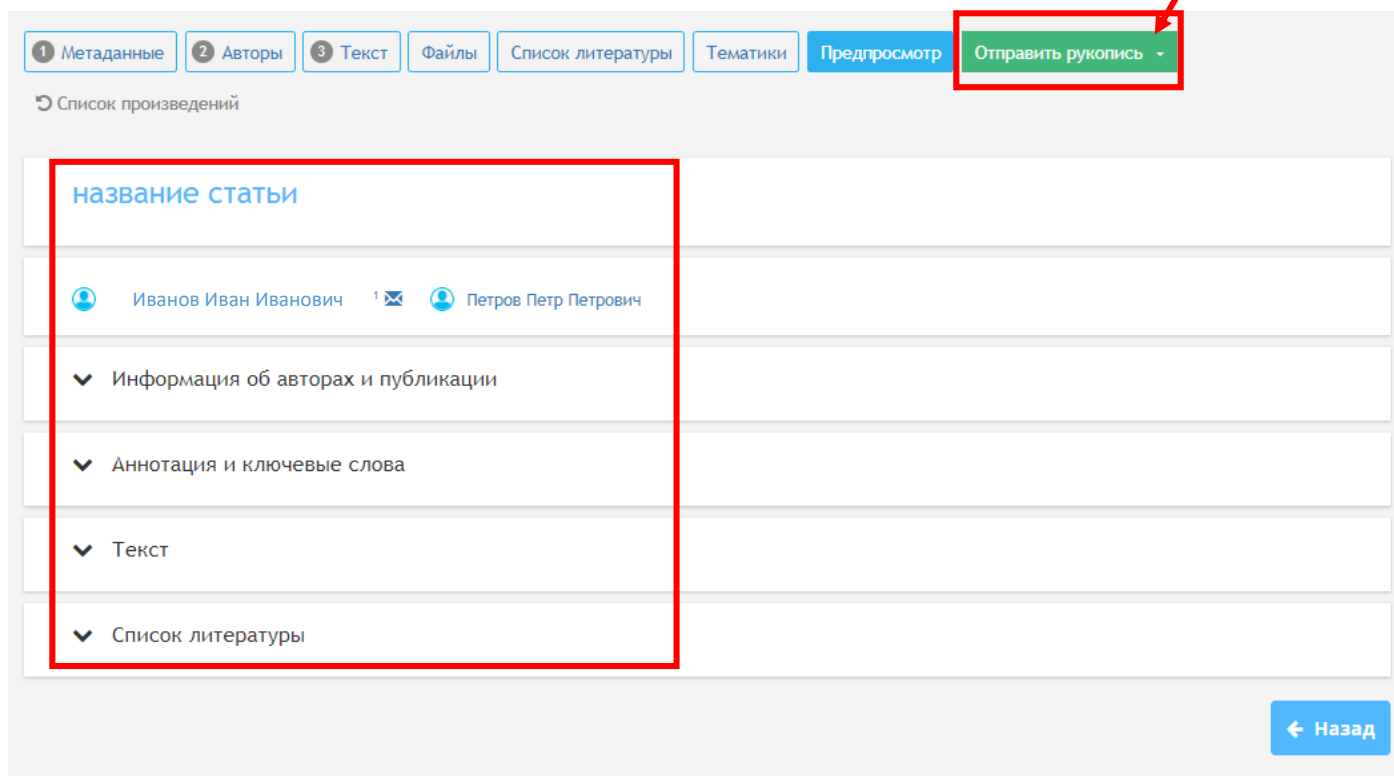
ТБК – 6 Естественные науки. Математика – 63 Науки о Земле. Экология.

ББК – 2 Естественные науки – 26 Науки о Земле.

BISAC – SCI. Science.

ВАК – 1 Естественные науки – 1.6 Науки о Земле и окружающей среде.

- Вы перейдете на страницу предпросмотра статьи, где необходимо проверить правильность заполнения всех пунктов.
- Если все верно, нажмите кнопку отправить рукопись – **заявка на публикацию**.



1 Метаданные 2 Авторы 3 Текст Файлы Список литературы Тематики Предпросмотр **Отправить рукопись**

Список произведений

название статьи

Иванов Иван Иванович 1 ✉ Петров Петр Петрович

▼ Информация об авторах и публикации

▼ Аннотация и ключевые слова

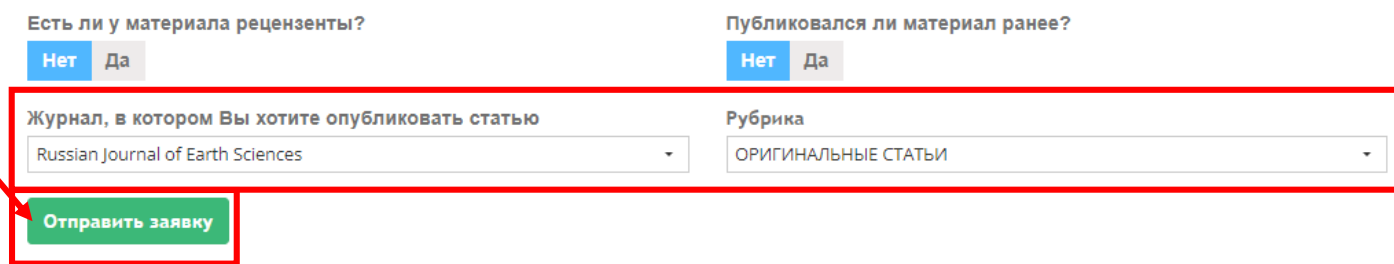
▼ Текст

▼ Список литературы

← Назад

- Выберите из списка журнал – Russian Journal of Earth Sciences, рубрика – оригинальные статьи.
- Нажмите кнопку отправить заявку.

Оформление заявки на публикацию | "название статьи"



Есть ли у материала рецензенты? **Нет** Да

Публиковался ли материал ранее? **Нет** Да

Журнал, в котором Вы хотите опубликовать статью
Russian Journal of Earth Sciences

Рубрика
ОРИГИНАЛЬНЫЕ СТАТЬИ

Отправить заявку

- Поздравляю, ваша заявка отправлена! Вам на почту должно прийти подтверждение.

Ваша заявка на публикацию находится на рассмотрении!

Детализацию по заявке Вы можете просмотреть в своем [личном кабинете](#).